

4 MODULES POUR 4 HAUTEURS DE TRAVAIL

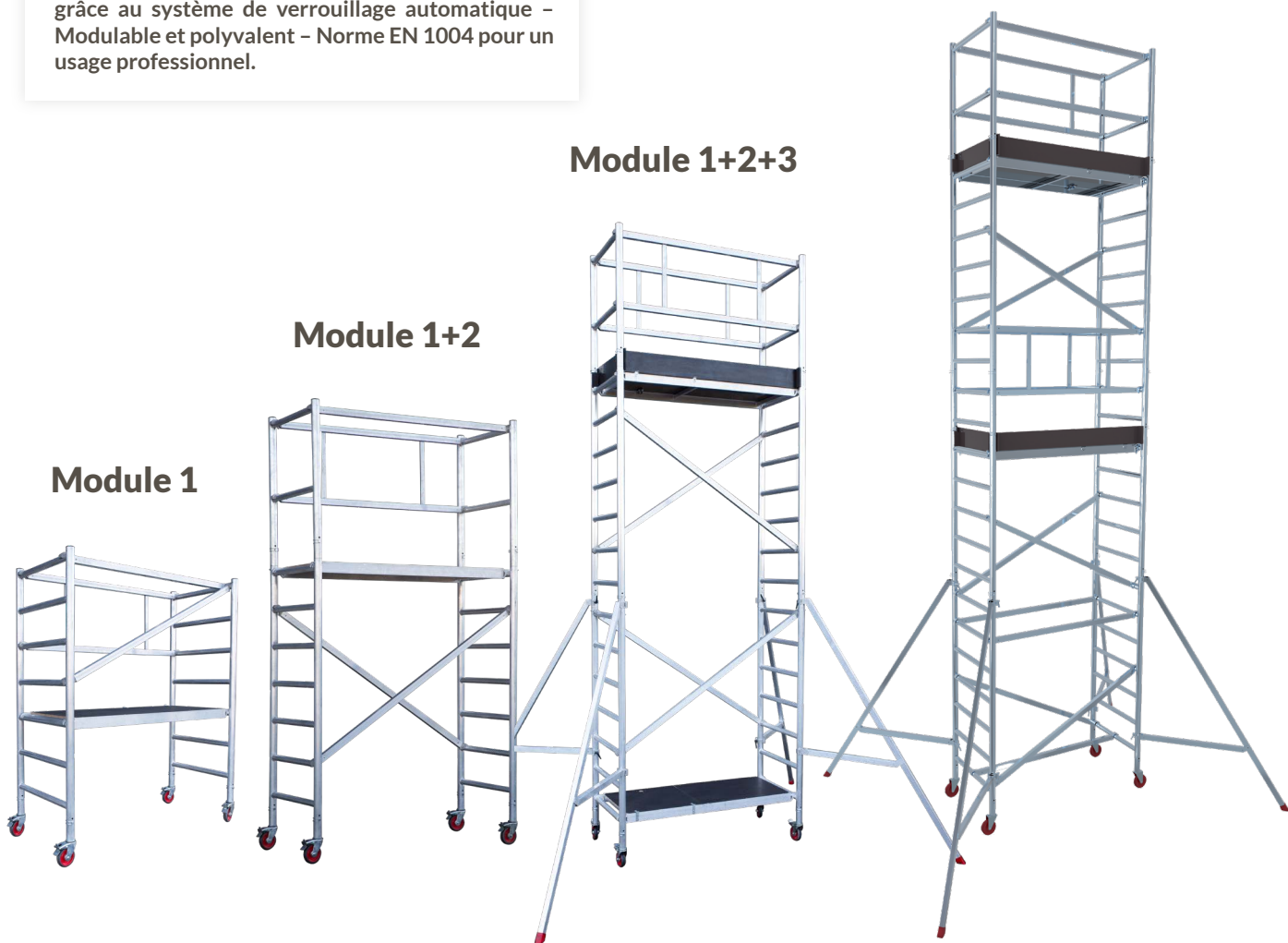
Échafaudage professionnel modulaire - Structure aluminium avec échelons soudés sur montants de 50mm - Roues de déplacement ø125mm avec freins de sécurité - Montage simple et rapide grâce au système de verrouillage automatique - Modulaire et polyvalent - Norme EN 1004 pour un usage professionnel.

Module 1+2+3+4

Module 1+2+3

Module 1+2

Module 1



5
ANNÉES
GARANTIE



200KG/M²
MAX

EN1004

Réf.	9473-290	9474-390	9475-565	9477-740
EAN	3700867909399	3700867909405	3700867909412	3700867910463
Hauteur de travail	2,90m	3,90m	5,65m	7,40m
Module	1	1+2	1+2+3	1+2+3+4

HAILO MODULES EXPERT PRO

ÉCHAFAUDAGE PROFESSIONNEL



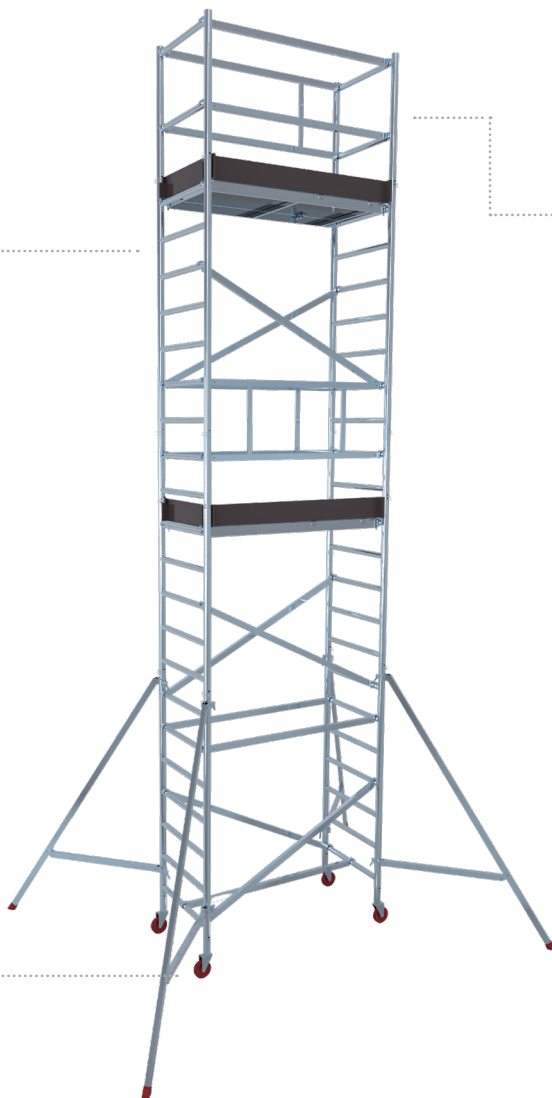
Montants tubulaires avec échelons soudés



Verrouillage automatique des lisses & diagonales



4 roues de déplacement Ø de 125mm



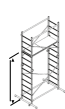
Kit Décret
9493-001
pour modules 1 et 2

5 ANNÉES GARANTIE



200KG/M² MAX

EN1004



PL ATEAU
L x I



TRAPPE
L x I



Module requis		cm	cm	cm	cm	cm	cm	cm	cm	kg	A	B
Module 1 Base	-	190	90	290	140x60	A = 72 B = 155	-	55x60,5	A = 175 B = 80 C = 18	31	A = 1	B = Ø
Module 2 Extension	1	290	190	390	140x60	A = 72 B = 155	-	55x60,5	A = 170 B = 80 C = 6	7	A = 1	B = Ø
Module 3 Extension	1 + 2	465	365	565	140x60	A = 72 B = 155	A = 260 B = 340	55x60,5	A = 235 B = 80 C = 21	40	A = 1	B = Ø
Module 4 Extension	1 + 2 + 3	640	540	740	140x60	A = 72 B = 155	A = 260 B = 340	55x60,5	A = 175 B = 80 C = 18	28	A = 1	B = Ø